

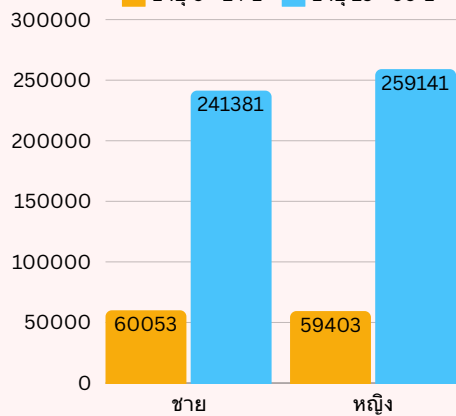
สถานการณ์แรงงานจังหวัดภูเก็ต ประจำเดือน ธันวาคม 2567

จำนวนประชากร 619,978 คน

กำลังแรงงาน 355,350 คน

ผู้ประกันตน 259,952 ราย

■ อายุ 0 - 14 ปี ■ อายุ 15 - 60 ปี



■ ผู้มีงานทำ ■ ผู้ว่างงาน ■ ผู้รอดฤดูกาล

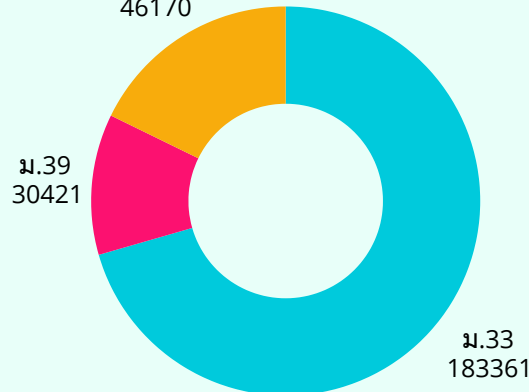


ผู้ไม่อยู่ในกำลังแรงงาน 145,172 คน

ที่มา: สำนักงานสถิติจังหวัดภูเก็ต ข้อมูล ณ ไตรมาส 3 ปี 2567



■ ม.33 ■ ม.39 ■ ม.40



สถานประกอบการ 14,335 แห่ง

ที่มา: สำนักงานประกันสังคมจังหวัดภูเก็ต ข้อมูล ณ เดือนธันวาคม 2567

แรงงานต่างด้าว 106,409 คน

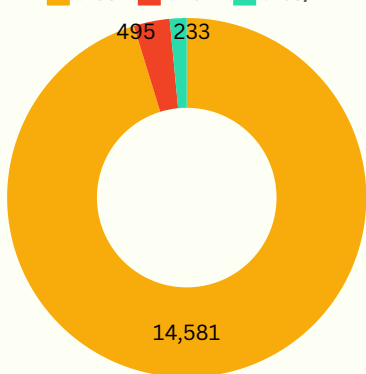
แรงงานต่างด้าวทั่วไป (Work Permit)

15,309 คน

แรงงานต่างด้าว 4 สัญชาติ

91,100 คน

■ ม.59 ■ ม.62 ■ ม.63/1

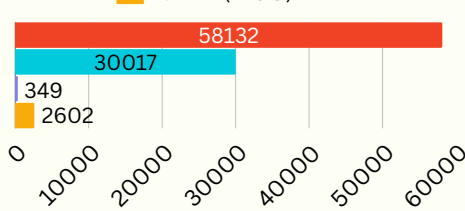


■ มติ ครม. 5 กค. 65

■ มติ ครม. 3 ตค. 66

■ มติ ครม. 24 ก.ย. 67

■ นำเข้า (MOU)

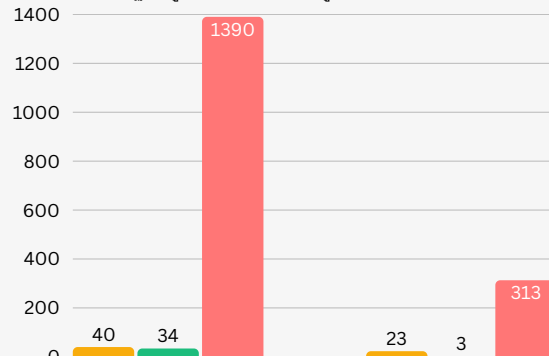


ที่มา: สำนักงานจัดหางานจังหวัดภูเก็ต ข้อมูล ณ เดือนธันวาคม 2567

การตรวจคุ้มครองแรงงานและการตรวจ ความปลอดภัยในการทำงาน

■ สถานประกอบการที่ผ่านการตรวจ (แห่ง)

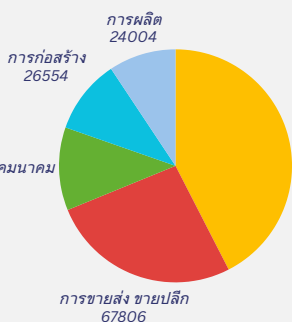
■ ปฏิบัติถูกต้อง (แห่ง) ■ ลูกจ้างที่ผ่านการตรวจ (คน)



ที่มา: สำนักงานสวัสดิการและคุ้มครองแรงงานจังหวัดภูเก็ต ข้อมูล ณ เดือนธันวาคม 2567

5 ประเภทกิจการที่มีการจ้างงานมากที่สุด

หน่วย: คน



ที่พักแรม บริการอาหาร

109,217

การขายส่งขายปลีก

67,806

ที่พักแรมและบริการอาหาร

109,217

การขนส่ง คลังสินค้า

29,653 คน

การก่อสร้าง

26,554 คน

การผลิต

24,004 คน

ที่มา: สำนักงานสถิติจังหวัดภูเก็ต ข้อมูล ณ ไตรมาส 3 ปี 2567

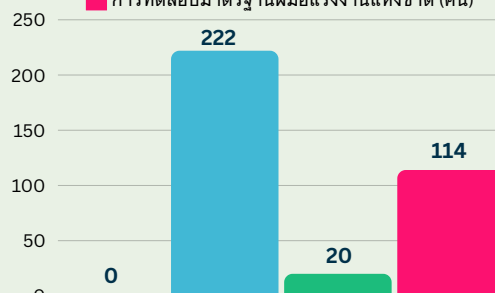


การพัฒนาฝีมือแรงงาน

■ การฝึกเตรียมเข้าทำงาน (คน)

■ การฝึกยกระดับฝีมือ (คน) ■ การฝึกอาชีพเสริม (คน)

■ การทดสอบมาตรฐานฝีมือแรงงานแห่งชาติ (คน)



การพัฒนาฝีมือแรงงาน

ที่มา: สถาบันพัฒนาฝีมือแรงงาน 21 ภูเก็ต ข้อมูล ณ เดือนธันวาคม 2567

